

BULL SUPER

**TRINCIAERBA / TRINCIASARMENTI
POSTERIORE PER TRATTORI
DA 40 A 120 CV**

**REAR PRUNING FLAIL MOWER
FOR TRACTORS FROM 40 TO 120 HP**




La trinciaerba / trinciasarmenti BULL SUPER è adatta per l'applicazione a trattori da 40 a 120 CV di potenza e con attacco a 3 punti di categoria 1-2. Dotato di attacco a 3 punti decentrato a sinistra, al fine di agevolare la traslazione a sinistra e taglio sotto chioma, viene usata principalmente per la triturazione di erba e sarmenti su vigneti, uliveti e frutteti di grande estensione, viene altresì impiegata su aree boschive, colture estensive in presenza di stocchi di mais, piantagioni di cotone e ampie aree agricole. Monta di serie robuste mazze forgiate dedicate da 1,15 a 1,4 kg ciascuna (a seconda del modello), atte alla triturazione di sarmenti fino a 6 cm di diametro. Prodotta negli stabilimenti Peruzzo, è disponibile nelle versioni 1200 – 1400 – 1600 – 1800 – 2000 – 2200 – 2400 – 2600 – 2800.

The BULL SUPER flail mower / shredder is suitable for application to tractors from 40 to 120 HP of power and with 3-point hitch category 1-2. Equipped with a 3-point decentralized attachment on the left, in order to facilitate translation to the left and cutting under foliage, it is mainly used for shredding grass and shoots on vineyards, olive groves and orchards of great extension, it is also used on wooded areas, extensive crops in the presence of corn stalks, cotton plantations and large agricultural areas. It is fitted as standard with sturdy forged hammers dedicated from 1.15 to 1.4 kg each (depending on the model), suitable for shredding branches up to 6 cm in diameter. Produced in the Peruzzo factories, it is available in the 1200 – 1400 – 1600 – 1800 – 2000 – 2200 – 2400 – 2600 – 2800 versions.



MODELLO MODEL	LARGHEZZA DI TAGLIO CUTTING WIDTH (MM)	POTENZA MIN. - MAX. NECESSARIA MIN. - MAX. POWER REQUIRED (HP)	POTENZA MIN. - MAX. NECESSARIA MIN. - MAX. POWER REQUIRED (KW)	QUANTITÀ MAZZE HAMMERS QUANTITY	ALTEZZA DI TAGLIO MINIMA E MASSIMA MIN. & MAX CUTTING HEIGHT (MM)
BULL SUPER 1200	1200	40 - 50	30 - 37	10	10 - 150
BULL SUPER 1400	1400	40 - 50	30 - 37	12	10 - 150
BULL SUPER 1600	1600	45 - 60	33,5 - 44,5	14	10 - 150
BULL SUPER 1800	1800	45 - 60	33,5 - 44,5	16	10 - 150
BULL SUPER 2000	2000	60 - 90	44,5 - 67	18	10 - 150
BULL SUPER 2200	2200	60 - 90	44,5 - 67	20	10 - 150
BULL SUPER 2400	2400	60 - 90	44,5 - 67	22	10 - 150
BULL SUPER 2600	2600	60 - 100	44,5 - 74,5	26	10 - 150
BULL SUPER 2800	2800	70 - 120	52 - 89,5	28	10 - 150

COMPONENTI TECNICHE TECHNICAL COMPONENTS



Rotore con mazze per il taglio di erba e triturazione potature. Fino a 5/6 cm di diametro.

Heavy duty flails shaft for grass cut and pruning shredding. Pruning shredding up to 5/6 cm in diameter.



Spostamento idraulico di serie dell'attacco a 3 punti.
Hydraulic side offset standard on 3 point linkage.

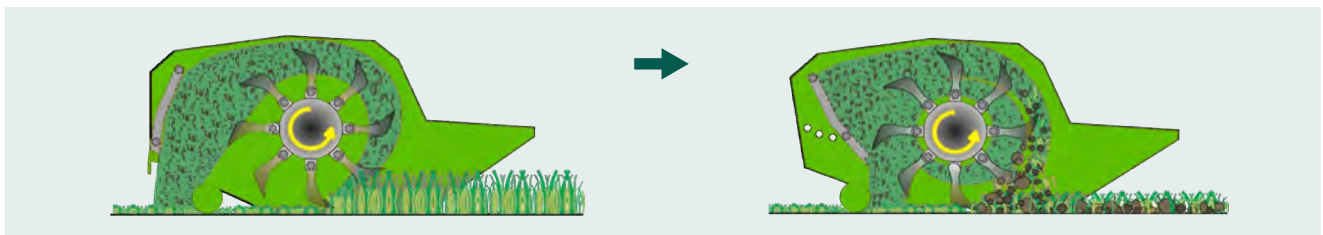
ACCESSORI ACCESSORIES



Su richiesta: rasaerba interfilare ROTO-BULL per abbinamento a trinciaerba Bull Super.
On request: trim mower ROTO-BULL for Bull Super flail mowers.




ROTO BULL TANK



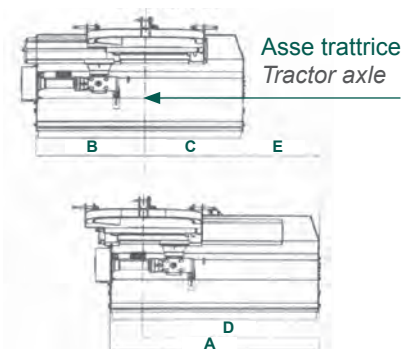
Telaio apribile.
Opening frame.

MAZZE STANDARD INCLUDED HAMMERS

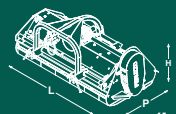


Mazza pesante da 1.15 a 1.4 kg.
Heavy flail from 1.15 to 1.4 kg.

MOD.	A mm	B mm	C mm	D mm	E mm
BULL S. 1200	1212	556	656	1056	400
BULL S. 1400	1416	556	860	1260	400
BULL S. 1600	1616	856	760	1360	600
BULL S. 1800	1816	856	960	1560	600
BULL S. 2000	2016	856	1160	1760	600
BULL S. 2200	2220	856	1364	1964	600
BULL S. 2400	2410	856	1564	2164	600
BULL S. 2600	2620	1045	1575	2175	600
BULL S. 2800	2820	1045	1775	2375	600



Asse trattore
Tractor axle

MODELLO MODEL	PESO WEIGHT (KG)	PDF / PTO (RPM)	 (LxPxH)	DIMENSIONI IMBALLAGGIO PACKAGING DIMENSIONS (LxPxH)
BULL SUPER 1200	430	540	1325 x 1100 x 1000	1450 x 1150 x 1100
BULL SUPER 1400	475	540	1525 x 1100 x 1000	1650 x 1150 x 1100
BULL SUPER 1600	535	540	1740 x 1100 x 1000	1850 x 1150 x 1100
BULL SUPER 1800	570	540	1940 x 1100 x 1000	1850 x 1150 x 1100
BULL SUPER 2000	610	540	2140 x 1200 x 1000	2250 x 1280 x 1100
BULL SUPER 2200	685	540	2360 x 1200 x 1000	2200 x 1280 x 1100
BULL SUPER 2400	800	540	2360 x 1200 x 1000	2740 x 1280 x 1100
BULL SUPER 2600	895	540	2760 x 1200 x 1000	2920 x 1280 x 1100
BULL SUPER 2800	920	540	2960 x 1200 x 1100	3080 x 1280 x 1100