



# ROTO

**RASAERBA  
INTERFILARE  
IDRAULICA  
HYDRAULIC  
ROTARY  
MOWER**

Il rasaerba interfilare idraulico ROTO è la macchina ideale per il taglio dell'erba attorno agli alberi, alle staccionate, ai filari delle vigne, lungo i prati o lungo le strade.

Prodotta negli stabilimenti Peruzzo questa macchina viene fornita, con disco da 60 o 80 cm di diametro, con valvola di sicurezza e sistema di tubi di ricircolo olio per impedire che si danneggi il motore idraulico durante improvvisi aumenti di pressione. Il rasaerba interfilare Roto-Hydro, quando accoppiato ad un Loader, è un'attrezzatura compatta ideale per la manutenzione dell'erba lungo le strade poiché non è ingombrante e facilmente manovrabile. Sono altresì disponibili molteplici attacchi per applicazione su molti loader frontali di marche diverse. La ROTO-PTO infine è applicabile all'attacco a 3 punti del trattore in quanto dotata di una pompa olio autonoma. Il piatto rasaerba è spostabile lateralmente per raggiungere agevolmente aree di taglio difficili come sotto chioma nei frutteti o pannelli solari. Il rientro dell'interfila è sempre garantito dalla presenza di una molla apposita, regolabile a seconda della robustezza dell'oggetto urtato. Non da ultima la ROTO BULL, piatto rasaerba applicabile solo laddove si disponga già di una trinciaerba modello BULL.

*The ROTO is an hydraulic rotary mower ideal for cutting grass around trees, fences, rows of vineyards, along meadows or along roads. Produced in Peruzzo factories, this machine is supplied with a 60 or 80 cm diameter disc, with a safety valve and an oil recirculation pipe system to prevent damage to the hydraulic motor during sudden pressure increases. The Roto-Hydro inter-row rotary mower, when coupled to a loader, is an ideal compact equipment for the maintenance of grass along the roads since it is not bulky at all, but at the same time easily maneuverable. Multiple attachments are also available per application on many front loaders of different brands. Finally, the ROTO-PTO is applicable to the 3-point attachment of the tractor as it is equipped with an autonomous oil pump. The rotary mower plate can be moved laterally to easily reach difficult cutting areas such as under canopy in orchards or solar panels. The return of the inter-row is always guaranteed by the presence of a special spring, adjustable according to the strength of the impacted object. Last but not least, the ROTO BULL, a rotary mower plate that can only be applied where you already have a BULL model lawn mower.*



MODELLO MODEL	DIAMETRO DI TAGLIO CUTTING WIDTH (MM)	MIN./MAX. POTENZA TRATTORE MIN./MAX. TRACTOR POWER (HP)	POTENZA MIN. - MAX. NECESSARIA MIN. - MAX. POWER REQUIRED (KW)	MIN./MAX. PORTATA OLIO MIN./MAX. OIL FLOW RATE (LT/MIN)	QUANTITÀ COLTELLI "Y" "Y" FLAILS QUANTITY	VELOCITÀ PERIFERICA COLTELLI - PERIPHERAL VELOCITY KNIVES (M/S)
ROTO PTO	600	25 - 60	19 - 44	-	2	90
ROTO PTO	800	25 - 60	19 - 44	-	2	90
ROTO HYDRO	600	-	-	37 / 45	2	-
ROTO BULL Serbatio-Oil tank	600	-	-	-	2	-
ROTO BULL Innesti-Tractor coupling	600	-	-	37 / 45	2	-
ROTO BULL Innesti-Tractor coupling	800	-	-	37 / 45	2	-



Roto Hydro



Roto Bull



Roto Pto


**COMPONENTI TECNICHE**  
**TECHNICAL COMPONENTS**



Spostamento laterale idraulico.  
*Hydraulic lateral movement.*



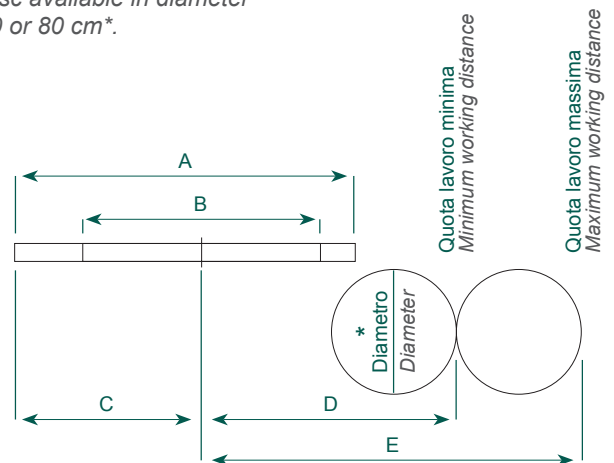
Motore idraulico rinforzato e con tubo di drenaggio.  
*Reinforced hydraulic engine with drainage pipe.*



Disco fornibile in diametro 60 o 80 cm\*.  
*Disc available in diameter 60 or 80 cm\*.*

**MISURE SPOSTAMENTO IN FASE DI LAVORO**  
**DISPLACEMENT MEASURES DURING WORK**

MODELLO MODEL	A mm	B mm	C mm	D mm	E mm
ROTO PTO 600	1800	900	650	1650	2250
ROTO PTO 800	1800	900	650	1850	2450



MODELLO MODEL	ALTEZZA DI TAGLIO MINIMA E MASSIMA MIN. & MAX CUTTING HEIGHT (MM)	PESO WEIGHT (KG)	PDF / PTO (RPM)	DIMENSIONI DIMENSIONS (MM) (LxPxH)	DIMENSIONI IMBALLAGGIO PACKAGING DIMENSIONS (LxPxH)
ROTO PTO	30 - 100	240	540	1530 x 1830 x 1530	2268 x 1268 x 1000
ROTO PTO	30 - 100	260	540	1530 x 1830 x 1530	2268 x 1268 x 1000
ROTO HYDRO	30 - 100	150	-	1500 x 600 x 800	1600 x 800 x 1000
ROTO BULL Serbatoio-Oil tank	30 - 100	150	-	-	-
ROTO BULL Innessi-Tractor coupling	30 - 100	70	-	600 x 800 x 300	900 x 1200 x 40
ROTO BULL Innessi-Tractor coupling	30 - 100	80	-	800 x 800 x 300	900 x 1200 x 40